

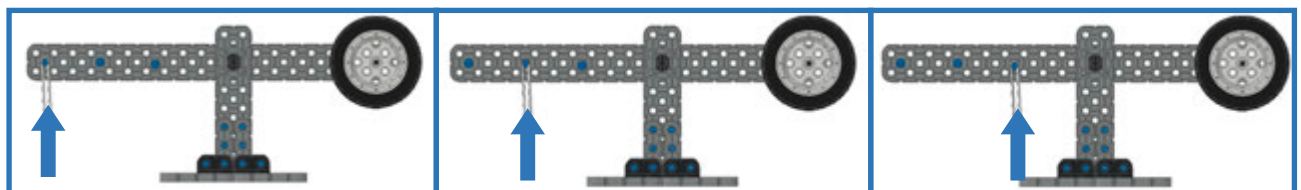
# РАБОЧИЙ ЛИСТ РЫЧАГИ ВТОРОГО И ТРЕТЬЕГО РОДА

**1. Основной вопрос урока:**

1.1. Подпишите под каждым устройством род рычага:


		
		

1.2. На каком рисунке показан рычаг, помогающий выиграть в силе?



## 2. Эксперимент:

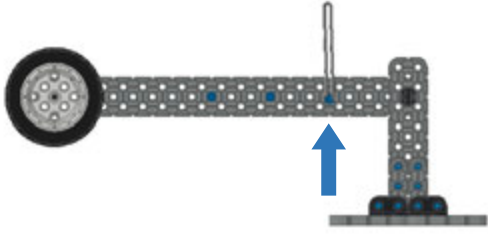
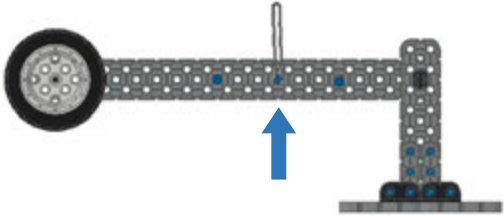
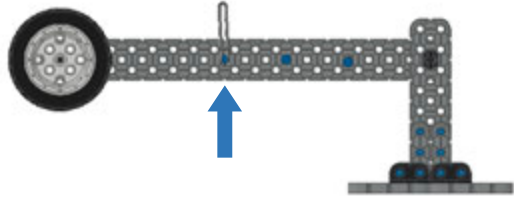
2.1. Подпишите части собранной установки:



2.2. Запишите результаты измерений в таблицу:

Точка приложения силы	Натяжение резинки, см

2.3. Запишите результаты измерений в таблицу:

Точка приложения силы	Натяжение резинки, см
	
	
	

**3. Выводы:**

3.1. Какой род рычага можно применять для выигрыша в силе, а какой - в скорости?

---



---